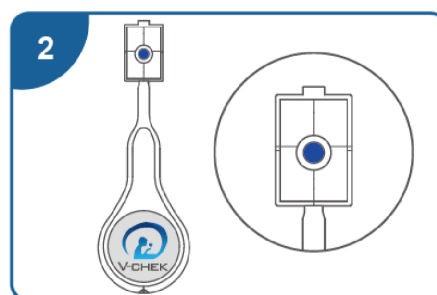
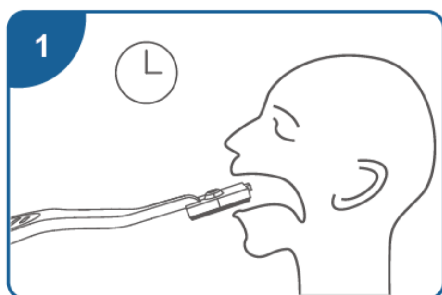
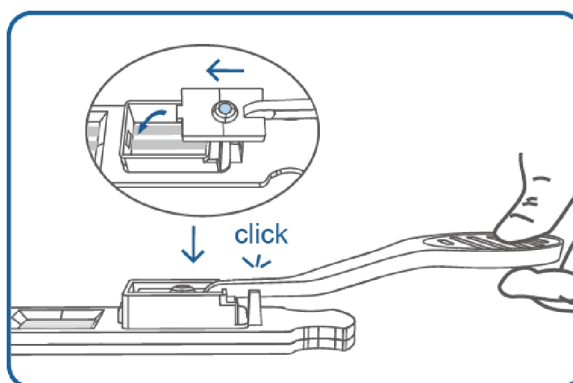


Jak použít test 2019-nCoV Ag

1. Jakýkoli vzorek slin je vhodný pro testování, ale doporučuje se vzorek slin odebraný ráno před vypláchnutím úst, jídlem nebo pitím.
2. Vyndejte obě části testu z balení.
3. Vložte houbovou část "lízátka" do úst houbičkou na jazyk. **Modrý ukazatel na "lízátku" vám napoví, když už je tam dostatečný vzorek.**



4. Počkejte 90 sekund, držte jej jemně v ústech a nechte houbičku přirozeně nasáknout. Nehryzejte houbu zuby.
5. Vyndejte "lízátko" z úst a vložte jej do kazety. **Pozor, je třeba napřed zasunout zobáček lízátka do zdičky a teprve poté ho stlačit dolů,** dokud se neozve klapnutí. Je to z důvodu, aby se sliny stlačením dostaly dovnitř kazety.



6. Po 15 minutách se objeví výsledky.

